

# Elektronické objednávanie sortimentu lekárne

Praktická príručka elektronického objednávania  
pre lekárne používajúce informačný systém

**NRSYS Amadeus**

© PharmINFO spol. s r.o. 2009



## PharmINFO Centrum podpory zákazníkom

Začínate s elektronickým objednávaním a máte otázky?

V tom prípade nás neváhajte kontaktovať, radi Vám ich zodpovieme.

Kontaktujte nás na adrese [support@pharminfo.sk](mailto:support@pharminfo.sk), alebo na tel. čísle 02/4363 1808.

### Obsah

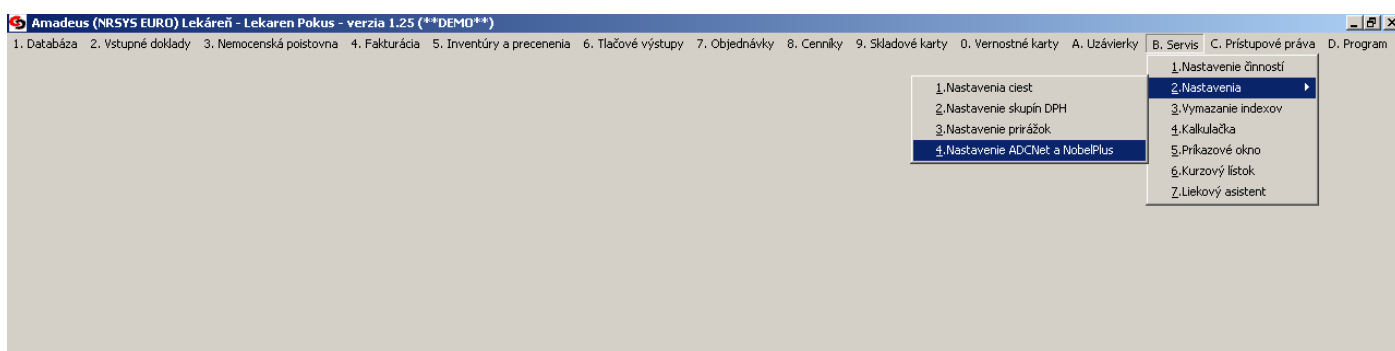
1	ADC ČÍSELNÍK .pharmacy – systém jednoznačnej identifikácie farmaceutického sortimentu .....	3
1.1	Nastavenie prístupových údajov lekárne k produktom PharmINFO .....	3
1.2	Stiahnutie a aktualizácia ADC ČÍSELNÍKA .....	4
1.3	Automatické napárovanie ADC ČÍSELNÍKA-a na Katalóg tovarov HVLP a ZM .....	5
1.4	Ručné priradenie ADC Kódu položke z Katalógu tovarov .....	6
2	Elektronické objednávanie sortimentu lekárne .....	8
2.1	Ručné pridanie položky do objednávkového súboru .....	8
2.2	Priradenie dodávateľa k objednáwanej položke .....	9
2.3	Vyvolanie menu Nápoedy v objednávkovom súbore .....	9
2.4	Odoslanie elektronickej objednávky na distribútora .....	10
2.5	Odozva k elektronickej objednávke .....	11
3	NobelPLUS .Pharmacy – odborné informácie pri expedícii .....	12

# 1 ADC ČÍSELNÍK .pharmacy – systém jednoznačnej identifikácie farmaceutického sortimentu

ADC ČÍSELNÍK .pharmacy je zoznam položiek sortimentu lekárne, ktoré sú jednoznačne identifikované tzv. ADC Kódom. Tento zoznam je denne aktualizovaný, čiže denne do neho pribúdajú nové položky a vyradujú sa položky neaktuálne. Spoločnosť PharmINFO dodáva tento produkt prostredníctvom moderných technológií, ktoré dnes umožňuje využívať stále dostupnejší internet. To znamená, že z prostredia svojho známeho lekárenského informačného systému (LIS) sa pripojíte na internetový server PharmINFO a jednoduchým kliknutím na príslušné tlačidlo vo svojom LIS si okamžite stiahnete ADC ČÍSELNÍK .pharmacy do svojho počítača.

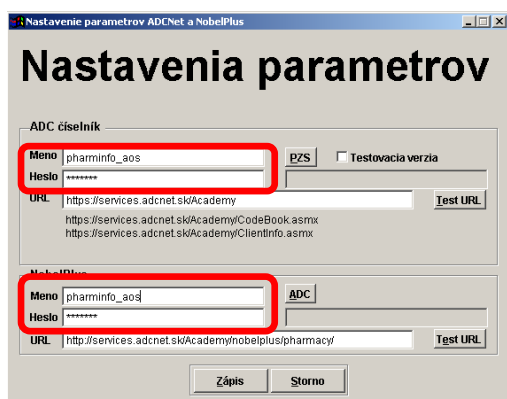
## 1.1 Nastavenie prístupových údajov lekárne k produktom PharmINFO

Do príslušného políčka v programe Amadeus (**B. Servis/2.Nastavenia/4.Nastavenie ADCNet a NobelPLUS**) napíšete meno užívateľa, ktorým je príslušný kód PZS a heslo, ktoré nájdete v prehľade svojich licencií na portáli PharmINFO ([www.pharminfo.sk/portal](http://www.pharminfo.sk/portal)), odkiaľ ste uskutočnili objednávku licencie NobelKOMPLET.



### 1.1 Nastavenie prístupových údajov lekárne

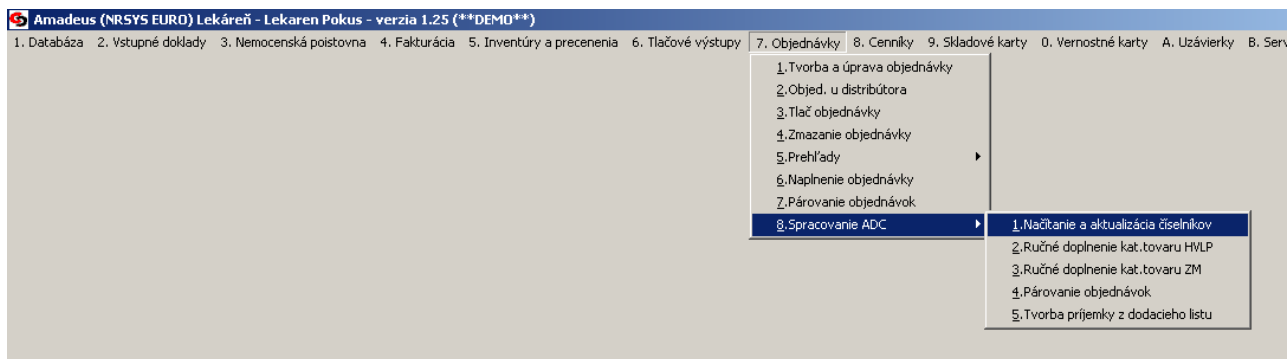
Otvorí sa okno s nastavením parametrov, kde vpíšete požadované údaje z klientskeho portálu PharmINFO. Meno a Heslo je identické pre ADC ČÍSELNÍK aj pre NobelPLUS.



### 1.2 Vloženie Meno a Hesla z klientskeho portálu PharmINFO do Amadeus

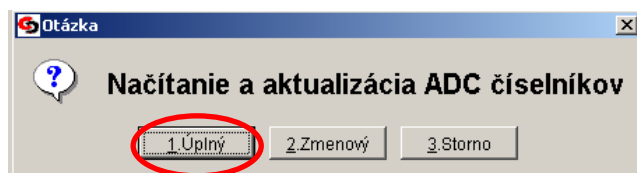
## 1.2 Stiahnutie a aktualizácia ADC ČÍSELNÍKA

Po zadání přístupových údajov k produktom PharmINFO kliknite na **7. Objednávky / 8. Spracovanie ADC/ 1. Načítanie a aktualizácia číselníkov.**



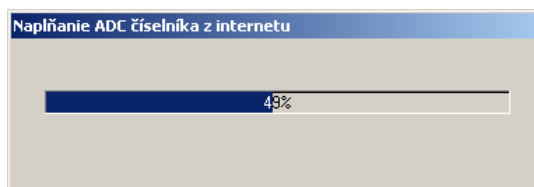
### 1.3 Načítanie a aktualizácia ADC ČÍSELNÍK-a

Otvorí sa okno s výberom, či chcete načítať **Úplný** alebo **Zmenový ADC ČÍSELNÍK**. Kliknite na tlačidlo **1.Úplný**.



### 1.4 Prvotné načítania úplného ADC ČÍSELNÍK-a (1. Úplný) alebo Aktualizácia zmien ADC ČÍSELNÍK-a (2. Zmenový)

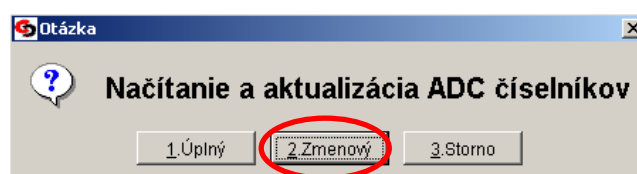
Po kliknutí na tlačidlo **1.Úplný** začne načítavanie kompletného ADC ČÍSELNÍK-a z internetu do Vášho počítača.



### 1.5 Priebeh sťahovanie ADC ČÍSELNÍK-a

V závislosti od výkonu Vášho počítača a rýchlosti internetového pripojenia si Váš Amadeus za **5 - 10 minút** stiahne ADC ČÍSELNÍK. Ihneď ako budete mať ADC ČÍSELNÍK stiahnutý vo svojom počítači, jeho aktualizácie sú už len otázkou sťahovania zmien a preto bude aktualizácia možná kedykoľvek počas prevádzky a jej trvanie bude oveľa kratšie.

Pre aktualizáciu ADC ČÍSELNÍK-a kliknite na **7. Objednávky/8. Spracovanie ADC/1. Načítanie a aktualizácia číselníkov** a následne stlačte tlačidlo **2. Zmenový**.

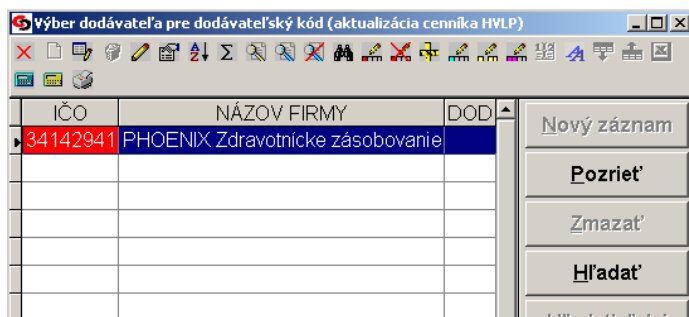


### 1.6 Načítanie tzv. zmenového ADC ČÍSELNÍK-a

### 1.3 Automatické napárovanie ADC ČÍSELNÍKA-a na Katalóg tovarov HVLP a ZM

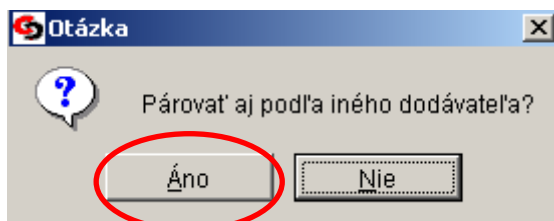
Po dokončení sťahovania ADC ČÍSELNÍKA-a sa ihneď automaticky spustí proces párovania Vašich skladových kariet na položky v ADC ČÍSELNÍK-u, čím Vaše skladové karty získajú ADC Kód.

System sa Vás automaticky opýta, ktoré dodávateľské kódy chcete použiť na automatické napárovanie. Zvoľte preferovaného distribútora a stlačte **ENTER**.



1.7 Výber dodávateľa pre dodávateľský kód

Váš lekárenský informačný systém Vám umožňuje napárovať ADC ČÍSELNÍK automaticky aj podľa viacerých dodávateľov. Pre výber iného/ďalšieho dodávateľa zvoľte „**Áno**“.



1.8 Výber možnosti automaticky napárovať podľa iného dodávateľa



Užívateľovi sa zobrazia produkty v ADC ČÍSELNÍK-u a jeho úlohou je presne dohľadať v ADC ČÍSELNÍK-u ten produkt, ktorý zodpovedá položke v Katalógu tovarov – teda nájsť, príslušný pár. Po dohľadání zodpovedajúceho produktu - teda nájdení správneho páru položiek -stlačením klávesu Enter (alebo kliknutím na tlačidlo Výber) počítač doplní položke z Katalógu tovarov (podľa definičnej tabuľky) príslušný ADC Kód, prípadne ďalšie zadané údaje z ADC ČÍSELNÍK-a.

ŠUKL	ČÍAROVÝ KÓD	NÁZOV LIEČIVA	DOPLNĚNÍ
	8594739203259,8594739015920,	CALIBRUM JUNIOR	tbl mnd :
		CALIBRUM MAMI	tbl 60
		CALIBRUM MAMI	tbl 120

1.12 Výber zodpovedajúceho páru z ADC ČÍSELNÍK-a

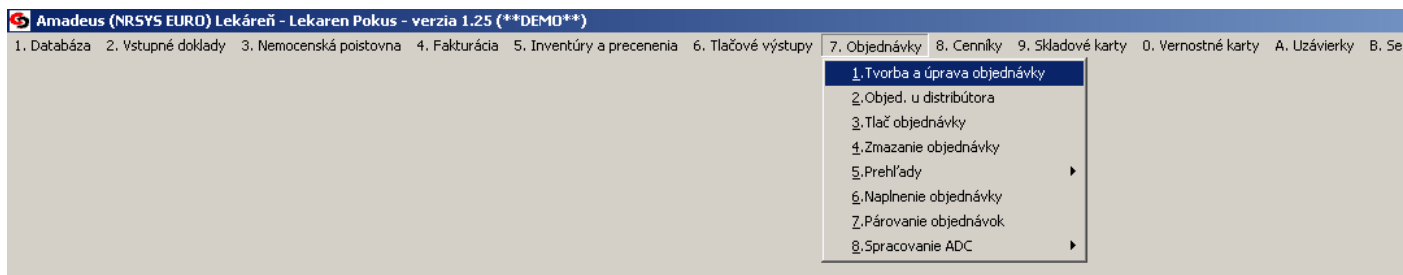
O tom, ktorému produktu ide užívateľ priradiť informácie z ADC ČÍSELNÍK-a, je informovaný v modrom nadpise okna.

ŠUKL	ČÍAROVÝ KÓD	NÁZOV LIEČIVA	DOPLNĚNÍ
	8594739203259,8594739015920,	CALIBRUM JUNIOR	tbl mnd :
		CALIBRUM MAMI	tbl 60
		CALIBRUM MAMI	tbl 120

1.13 Informácia o položke z Katalógu tovarov, ktorej sa chystáte priradiť ADC Kód

## 2 Elektronické objednávanie sortimentu lekárne

Položky, ktoré chceme objednať, sa vo Vašom programe zapisujú do objednávkového súboru. Kliknite na **7.objednávky / 1.Tvorba a úprava objednávky**.



### 2.1 Prístup k objednávkovému zoznamu

#### 2.1 Ručné pridanie položky do objednávkového súboru

Novú položku do objednávkového zoznamu pridáme tak, že sa nastavíme na prvý prázdny riadok a stlačíme klávesu Enter. Ak je objednávkový súbor už naplnený, na tento riadok sa dostaneme, keď stlačíme kombináciu klávesov Ctrl+PageUp.

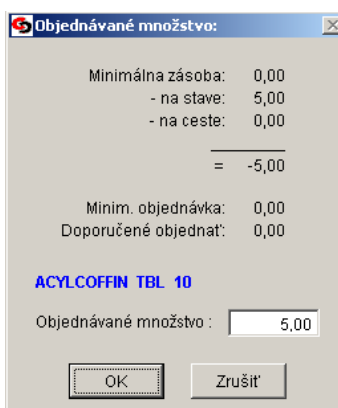
Zobrazí sa aktuálne nastavený cenník (HVLP, alebo ZM). Aktuálny cenník možno prepínať kombinácie klávesov Alt+F8. Z cenníka vyberieme tovar, ktorý chceme objednať a po potvrdení klávesom Enter zadáme objednané množstvo.



NÁZOV LIEČIVA	ČÍSLO	TYP	RQ	MN	NA	S	MIN. ZÁSOBA	POISŤ 01	LIMCENA	PRESK.OBM	ŠT
ACYLCOFFIN TBL 10	00009	TBL	NV	5,000				0,00	0,00		SK
ADRENALIN LECIVA 5X1ML/1	00362	SOLINJ	A	5,000				4,30	4,30		CZ
AGAPURIN 100 OBD 60 (SK)	04184	TBLOBD	S	5,000				1,12	1,97	IO;	SK
AGAPURIN 600 RET 20	96180	TBLPLG	S	5,000				2,23	3,44	IO;	SK
AGAPURIN INJ 5X5ML/100MG	25044	SOLINJ	A	5,000				2,31	2,31	IO;	SK
AGAPURIN SR 400 PLG 20	41860	TBLPLG	S	5,000				1,49	2,65	IO;	SK

#### 2.2 Výber položky do objednávkového súboru z Cenníka HVLP

Ak je vybraný tovar už zadaný v objednávke, zobrazí sa jeho objednané množstvo a vy máte možnosť toto množstvo len upraviť a potvrdiť stlačením klávesu Enter a tlačidla OK.



Objednané množstvo:

Minimálna zásoba: 0,00  
- na stave: 5,00  
- na ceste: 0,00  
= -5,00

Minim. objednávka: 0,00  
Doporučené objednať: 0,00

**ACYLCOFFIN TBL 10**

Objednané množstvo : 5,00

OK Zrušiť

#### 2.3 Zadanie množstva na objednanie



Do objednávkového súboru môžete zadávať nové položky aj pomocou stlačenia kombinácie klávesov Ctrl+N. Stlačením tejto kombinácie kláves na konkrétnej položke v objednávkovom súbore sa otvorí príslušný cenník, z ktorého bola vybraná aktívna položka, na ktorej sme klávesy stlačili. Takto nemusíme práčne vyhľadávať podobnú položku (iná gramáž) v cenníku pri jej pridávaní do objednávkového súboru.

## 2.2 Priradenie dodávateľa k objednáwanej položke

Pre objednanie každej položky v objednávkovom súbore je nutné jej prideliť konkrétneho dodávateľa.

Pre priradenie dodávateľa stlačte kombinácii klávesov **Ctrl+O** a zobrazí sa katalóg Dodávateľov – odberateľov. Konkrétneho dodávateľa vyberieme stlačením tlačidla **ENTER**.

NÁZOV FIRMY	SIDLO FIRMY	ULICA (POŠTA)	IČO
PHOENIX Zdravotnícke zásobovanie	Bratislava	Pribylinská 2/A	34142941
Pokus príjmu			1234567890

### 2.4 Výber dodávateľa

Vybraný dodávateľ sa zobrazí v spodnej časti pod mriežkou v strede obrazovky zelenou farbou.

Tat.	Objednávka u: PHOENIX Zdravotnícke zásobovanie
	Odhad nákupnej hodnoty: 0,00 €

Konkrétnym položkám z objednávky potom priraďujeme (alebo odoberáme) vybraného dodávateľa stlačením klávesu **Enter**. Po tejto akcii je položka pripravená na odoslanie.

## 2.3 Vyzvanie menu Nápovery v objednávkovom súbore

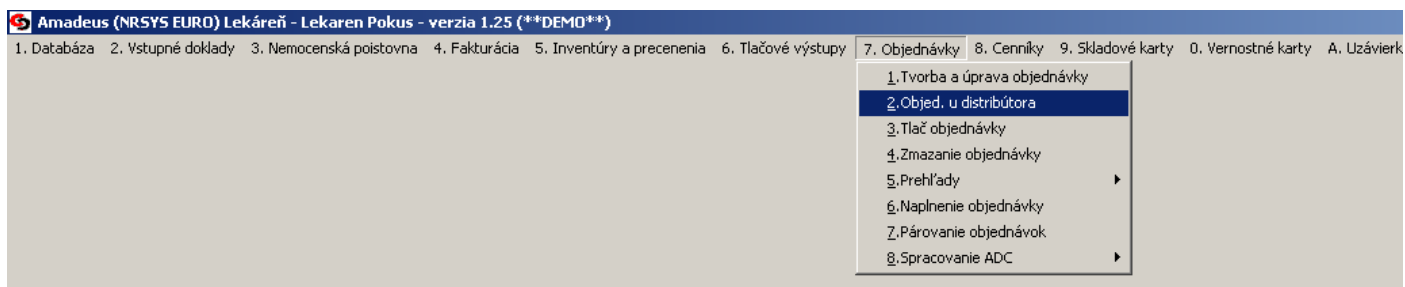
Pre vyzvanie menu Nápovery stlačte v Objednávkovom súbore kombináciu kláves **CTRL + F1**.

Alt+F8	Zmena cenníka (HVL/P/ZM)
Ctrl+T	Telefonická objednávka
Ctrl+O	Výber dodávateľa
Enter	Priradenie dodávateľa
Ctrl+N	Nová položka (cenník, z položky)
Ctrl+M	na grázdnej položke (cen. zvolený)
TAB	Množstvo
num -	Množstvo
Shift+F9	Mijnimálna zásoba
Medzera	Šírmost [ ]
Alt+N	Neobjednávať [N]
Del	"Zmazať" [X]
Shift+F8	"Zmazať" [ ] všetky volné
Ctrl+Del	"Zmazať" [ ] tgl. objed. tohto dodáv.
Ctrl+Del	"Zmazať" [O] túto objednávku
F12	zrušiť objednávku - číslo
<b>Priznak položky:</b>	
[T]	Telefonicky
[O]	Objednané
[P]	Potvrdené
[V]	Vybavené
[A]	Absencia
[X]	Zmazané
[N]	Neobjednávať

### 2.5 Menu nápovery pre objednávkový súbor

## 2.4 Odoslanie elektronickej objednávky na distribútora

Po priradení dodávateľa k položkám v objednávkovom súbore, môžete tieto elektronicke objednať u distribútora. Stlačte **7. Objednávky / 2. Objed. U distribútora**.



### 2.6 Objednávka u distribútora

V zobrazenom katalógu Dodávateľov – Odberateľov vyberte distribútora, ktorému chcete objednávku odoslať.

The screenshot shows a window titled 'Katalóg O-D s povolením PN II'. It contains a table with columns: NÁZOV FIRMY, SÍDLO FIRMY, ULICA (POŠTA), IČO. The first row is highlighted in red and contains: PHOENIX Zdravotnicke zásobovanie, Bratislava, Pribylinská 2/A, 34142941. There are buttons 'Nový záznam' and 'Pozrieť' on the right side of the table.

NÁZOV FIRMY	SÍDLO FIRMY	ULICA (POŠTA)	IČO
PHOENIX Zdravotnicke zásobovanie	Bratislava	Pribylinská 2/A	34142941

### 2.7 Výber dodávateľa, ktorému chcete odoslať elektronicnú objednávku

Po výbere sa zobrazí súbor objednávok pre konkrétneho dodávateľa s výpisom tovarov, ktoré chceme u neho objednať. Všetky položky sú označené znakom ✓ (OK), ktorý indikuje, či daná položka bude odosielaná (zaradená do objednávky). Stlačením medzerníka (kláves Space) je možné položky odznačiť, prípadne opätovne označiť.

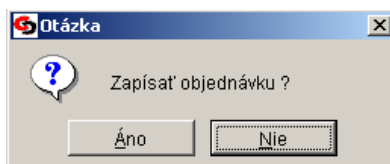
The screenshot shows a window titled 'UNIMED SPOL. S.R.O.'. It contains a table with columns: Z, ČÍSLO, NÁZOV LIEČIVA, OBJ.MNOŽ, POD ZÁS, NA CESTE, MN NA S, MIN ZASOBA, SORT, RQ, LIM. ČE. The first three rows are checked with a checkmark in the 'Z' column. The second row is highlighted in blue. There are buttons 'Nový záznam', 'Pozrieť', 'Zmazať', and 'Hľadať' on the right side of the table.

Z	ČÍSLO	NÁZOV LIEČIVA	OBJ.MNOŽ	POD ZÁS	NA CESTE	MN NA S	MIN ZASOBA	SORT	RQ	LIM. ČE
✓	88606	ACYLCOFFIN TBL 10X10	10,00	0,00	10,00	0,00	0,00	0	NV	0,00
✓	00231	NITROGLYCERIN TBL 20X.5MG	20,00	0,00	20,00	0,00	0,00	0	I	39,70
✓	04304	SULFASALAZIN TBL 100X578MG	8,00	0,00	0,00	0,00	0,00	0	I	576,70
✓	28950	ZODAC 10 FLM 10	15,00	0,00	15,00	0,00	0,00	0	S	52,80

### 2.8 Prehľad položiek, ktoré chceme elektronicke objednať u zvoleného distribútora

Označovanie tovaru ukončíte stlačením klávesu **ESC** (tlačidlo Koniec t.j. Alt+K). Program sa pýta, či chcete zapísať objednávku:

- ak zvolíte Nie, objednávka sa nevytvorí a zostane v nezmenenom stave,
- v prípade, že zvolíte Áno, zobrazí sa číslo objednávky.

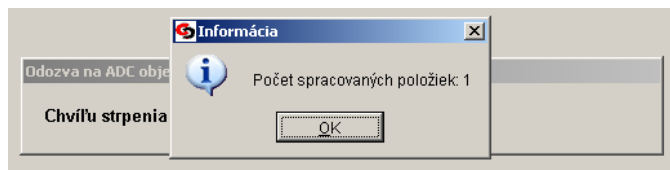


### 2.9 Výber možnosti Zápisu (odoslania) objednávky

Číslovanie je automatické, ale máte možnosť zmeniť číslovanie podľa potreby.

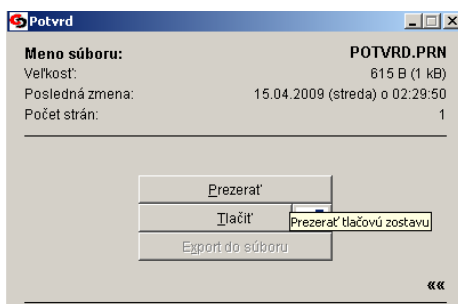
## 2.5 Odozva k elektronickej objednávke

Odozva k elektronickej objednávke sa zobrazí v priebehu niekoľko sekúnd po zapísaní objednávky a Amadeus Vás informuje o počte spracovaných položiek.



2.10 Informácia o počte spracovaných položiek z elektronickej objednávky

Odozvu k elektronickej objednávke si môžete následne prezerať alebo vytlačiť.



2.11 Prezeraie alebo tlač odozvy k elektronickej objednávke

Ak si chcete pozrieť, ktoré položky Vám distribútor potvrdil, kliknite na **Prezerať**. Zobrazí sa okno s Objednanými a Potvrdenými položkami.

Kód	Názov	Objedn.	Potvrđ.	Rozdiel	Poznámka
13556	AGEN 5 TBL 30x5MG	2,00	2,00		

2.12 Prehľad odozvy k elektronickej objednávke

V objednávkovom súbore (**7.objednávky / 1.Tvorba a úprava objednávky**) následne pri jednotlivých položkách vidíte objednané množstvo – tzv. **množstvo na ceste** a taktiež číslo objednávky, v ktorej boli tieto odoslané.

S	NÁZOV	KÓD	Z	OBJMNOŽ	OBJZ KASÝ	NA STAVĽ	NA CESTE	PODLIMIT	TYP	IČO DOĎ	DODÁVATEĽ	Č.OBJ	CENA	DOD.KÓD	ADC KÓD
	ACYLCOFFIN TBL 10	00009	O	5,00		5,00	0,00	0,00	TBL	34142941	PHOENIX Zdravotnicke zasobovanie	1	1,00		B55BCA2A-B4F1-48E4-AE6
	AGEN 5 TBL 30	13556	P	2,00		5,00	2,00	0,00	TBL	34142941	PHOENIX Zdravotnicke zasobovanie	3	1,00		4D88F3E8-6430-48FE-B8A
	ALGIFEN TBL 20	88708		2,00		5,00	0,00	0,00	TBL	34142941	PHOENIX Zdravotnicke zasobovanie		2,00		BA1F4AEF-108E-477B-A12
	RISENDROS 35 FLM 4	44300	P	2,00		5,00	2,00	0,00	TBLFLM	34142941	PHOENIX Zdravotnicke zasobovanie	2	19,41		2B3070B0-65FB-4FFB-A46

2.13 Objednávkový súbor a "položky na ceste"

### 3 NobelPLUS .Pharmacy – odborné informácie pri expedícii

Produkt NobelPLUS .Pharmacy predstavuje najnovšiu generáciu lekárenských informačných systémov. NobelPLUS .Pharmacy je kompatibilný s každým existujúcim lekárenským softvérom. Systém NobelPLUS .Pharmacy ponúka informácie nielen o liekoch, ale aj o doplnkovom sortimente lekárne. Uvedené odborné informácie sa (na rozdiel od starších systémov) zobrazujú automaticky pri každom vydanom, alebo požadovanom prípravku bez toho, aby expedujúci lekárnik musel opúšťať svoju bežnú pracovnú plochu na monitore a tiež bez toho, aby si informáciu k danému lieku musel od systému pýtať. V rámci NobelPLUS .Pharmacy sú obsiahnuté nasledovné typy informácií:

SPC

#### Súhrn charakteristických vlastností lieku (SPC)

Ide o základný odborný text pre daný liek, ktorý obsahuje všetky potrebné informácie v rámci jedného obsiahleho a súvislého textu. Je tiež základom pre čerpanie jednotlivých čiastkových informácií, ktoré sú podkladom pre každodennú prácu v lekárni (dispenzačné minimum, kontraindikácie, interakcie a podobne). SPC schvaľuje ŠÚKL.

PIL

#### Písomná informácia pre používateľov (PIL)

Ide o informáciu pre pacienta, ktorá nie je použiteľná na čerpanie odborných informácií. Keďže pacienti sa mnohokrát odvolávajú na informácie z príbalového letáku, je vhodné, aby mal lekárnik tento text k dispozícii. V prípade tzv. rozbaľovaných balení je niekedy potrebné vytlačiť PIL pre pacienta. PIL schvaľuje ŠÚKL.

DM

#### Dispenzačné minimum pre daný liek

Ide o stručnú informáciu, ktorú je potrebné poskytnúť každému pacientovi, ktorý nemá skúsenosti s užívaním daného lieku. Obsahuje informáciu o obvyklom dávkovaní, vzťahu k potrave, informácie o správnom použití alebo aplikácii, o špecifických podmienkach uchovávaní a iné potrebné informácie pre pacienta. Všetky informácie v dispenzačnom minime sú čerpané z SPC (lekárnik už nie je odkázaný na zdĺhavé vyhľadávanie). V prípade výživových doplnkov a kozmetických výrobkov sa pre tieto účely používa funkcia „SP“ (pozri nižšie).

SP

#### Spôsob použitia výživového doplnku alebo kozmetického výrobku

Ide o stručnú informáciu o správnom použití výživového doplnku alebo kozmetického výrobku. Obsahuje informáciu o obvyklom dávkovaní, vzťahu k potrave, informácie o správnom použití alebo aplikácii, o špecifických podmienkach uchovávaní a iné potrebné informácie pre pacienta (lekárnik už nie je nútený odčítavať dané informácie z obalu). V prípade liekov sa pre tieto účely používa funkcia „DM“ (pozri vyššie).

INTRO

#### Základné indikácie pre daný liek

Stručný popis indikácií schválených pre daný liek s podobe, ktorú je možné okamžite použiť pri komunikácii s pacientom (neobsahuje terminológiu, ktorá je pre pacienta nezrozumiteľná). V prípade výživových doplnkov a kozmetických výrobkov sa pre tieto účely používa funkcia „UR“ (pozri nižšie).

UR

### Základné určenia pre použitie daného výživového doplnku alebo kozmetického výrobku

Stručný popis určení, na ktoré je možné použiť daný výživový doplnok alebo kozmetický výrobok. Informáciu je možné okamžite použiť pri komunikácii s pacientom (lekárnik nie je nútený odčítavať príslušné určenia z obalu). V prípade liekov sa pre tieto účely používa funkcia „INTRO“ (pozri vyššie).

OBSAH

### Zoznam účinných/aktívnych látok obsiahnutých v prípravku

V prípade liekov sa zobrazí zoznam účinných látok (lekárnik nie je pri poskytovaní informácií o lieku odkázaný na vyhľadávanie v SPC). Uvedená funkcia je praktická a užitočná hlavne v prípade viaczložkových prípravkov (multivitamíny, čajové zmesi a podobne, infúzne lieky a podobne). V prípade výživových doplnkov sa zobrazí zoznam aktívnych látok vo výživovom doplnku (lekárnik nie je nútený odčítavať aktívne látky z obalu výživového doplnku).

GS

### Zoznam liekov pre realizáciu generickej substitúcie

Zoznam liekov z danej ATC skupiny ktorými je možné genericky nahradiť požadovaný liek. V prípade, ak je pre daný liek zámena možná a existujú registrované a kategorizované generické náhrady, sú ponúkané lieky uvádzané aj aktuálnym doplatkom pre pacienta, a to vzostupne od lieku s najnižším doplatkom, až po najvyšší doplatok.

VŠEOB

### Všeobecné informácie o lieku alebo doplnkovom sortimente

Informácie o držiteľovi rozhodnutia, registračných údajoch, kódoch, ale aj cenách a v prípade kategorizovaných liekov aj doplatkoch a iných preskripčných a indikačných obmedzeniach pre výdaj.

### Piktogramy



Grafické zobrazenie informácií týkajúcich sa dispenzačného minima/spôsobu použitia, ako aj iných odporúčaní a obmedzení pre výdaj a použitie daného prípravku (obmedzenia pre tehotenstvo, dojčenie, vek a podobne). Podrobný popis piktogramov je súčasťou prílohy.


NobelPlus  
ALT + [F6]NobelPlus  
[F9]

### Informácie o liekoch a produktoch, ktoré lekárnik nemá na sklade

V prípade liekov aj doplnkového sortimentu je možné čerpať odborné informácie aj k produktom, ktoré lekárnik reálne nemá na sklade, ale lekárnik k nim potrebuje mať prístup (vrátane úplne nových produktov na trhu).

Databáza NobelPLUS .Pharmacy je vždy aktuálna, a to práve vďaka systému on-line pripojenia. Vďaka tomu sa do lekárne dostane vždy aktuálna informácia k danému produktu, a to aj v prípade, že sa táto náhle zmenila (napríklad zmena štatútu viazanosti lieku na predpis). Viac informácií o NobelPLUS .Pharmacy nájdete na [www.pharminfo.sk](http://www.pharminfo.sk).

## NobelPLUS® - PIKTOGRAMY

	Výdaj lieku (prípadne iného produktu) nie je viazaný na predpis.		Liek je určený na cmúľanie, alebo sa nechá iba voľne rozplynúť pod jazykom.
	Výdaj lieku je viazaný na lekársky predpis.		Pred použitím potriať.
	Liek môže vyvolať návyk a závislosť, jeho použitie je časovo obmedzené.		Žuvacie tablety sa pred prehltnutím rozhrýznú.
	Liek patrí do rúk lekára.		Žuvacie tablety sa pred prehltnutím rozhrýznú.
	Liek môže ovplyvňovať pozornosť. Pacient by nemal viesť vozidlá, alebo vykonávať činnosti vyžadujúce pozornosť.		Liek je potrebné pred použitím zapariť horúcou vodou (v prípade čajov dĺžku lúhovania určí lekárnik).
	Liek obsahuje omamné alebo psychotropné látky.		Liek je potrebné zapiť (v prípade, ak to lekárnik povolí, je možné liek rozpustiť vo vode).
	Liek je pripravený z homeopatických základov a je pripravený homeopatickým postupom (nemá klinické		Liek sa zavedie alebo inak aplikuje do konečníka alebo do pošvy.
	Liek obsahuje rádioaktívne izotopy.		Liek je určený na vonkajšie použitie (aplikuje sa na kožu alebo sliznice).
	Počas užívania lieku nie je vhodné konzumovať alkoholické nápoje.		Pacient by mal chrániť pokožku pred UV-žiarením (slnko, solárium).
	Po užití dávky lieku by pacient nemal počas 15-30 minút jesť ani piť.		Liek je potrebné uchovávať v chlade (pri teplote +2 až +8°C).
	Liek sa užíva po jedle.		Liek sa nesmie užívať počas tehotenstva.
	Liek sa užíva pred jedlom.		Liek sa nesmie užívať v I. trimestri tehotenstva.
	Liek sa užíva spolu v priebehu jedla.		Liek sa nesmie užívať v I. a II. trimestri tehotenstva.
	Pri aplikácii lieku je vhodné ležať.		Liek sa nesmie užívať v I. a III. trimestri tehotenstva.
	Pri aplikácii lieku je vhodné sedieť.		Liek sa nesmie užívať v II. trimestri tehotenstva.
	Liek sa musí užívať vo vzpriamenej polohe (v stoji). Po aplikácii si pacient nesmie 30 minút fahnúť.		Liek sa nesmie užívať v II. a III. trimestri tehotenstva.
	Liek je určený na aplikáciu do nosa.		Liek sa nesmie užívať v III. trimestri tehotenstva.
	Liek je určený na aplikáciu do oka (podmienky aplikácie vám vysvetlí lekárnik).		Liek nie je určený pre mužov.
	Liek je určený na aplikáciu do zvukovodu.		Liek nie je určený pre ženy.
	Liek je nutné užívať v stanovených časových odstupoch, prípadne je nutný minimálny odstup medzi dvomi dávkami		Liek sa nesmie užívať v období dojčenia.
	Liek je určený na inhaláciu do pľúc (techniku inhalácie vám vysvetlí váš lekárnik).		Podávanie deťom mladším ako 1 mesiac je kontraindikované.
	Liek sa užíva v dostatočnom odstupe medzi dvomi jedlami.		Podávanie deťom mladším ako 1 rok je kontraindikované.
	Liek sa užije alebo aplikuje neskoro večer, alebo tesne pred spaním.		Podávanie deťom mladším ako 4 týždne je kontraindikované.
	Liek je určený na parenterálnu aplikáciu.		Podávanie deťom s hmotnosťou nižšou ako 20 kg je kontraindikované.

© 2009, PharmINFO, spol. s r.o.



